



FONDO FIDUCIARIO DE CAPITALIZACIÓN BANCARIA

ESTADO CONDENSADO DE ACTIVOS, PASIVOS Y PATRIMONIO

AL 30 DE ABRIL DE 2015

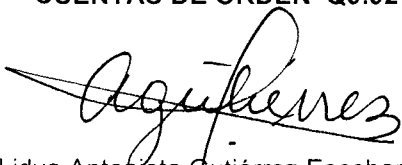
- Cifras en quetzales -

ACTIVO			PASIVO	
DISPONIBLE EN MONEDA NACIONAL EN EL INTERIOR (Nota 2)		86.16	OTROS PASIVOS (Nota 6)	1,185,972.62
Banco de Guatemala	86.16		Impuestos, arbitrios y contribuciones por pagar	1,185,972.62
INVERSIONES EN MONEDA NACIONAL A CORTO PLAZO (Nota 3)		502,290,005.77	PATRIMONIO DEL FONDO (Nota 7)	848,654,901.50
Nominal	493,721,022.80		Aporte inicial Ptmo. BIRF- 7130-GU	572,572,250.00
Intereses por cobrar	255.55		Resultados acumulados	276,082,651.50
Descuentos por cobrar	8,568,727.42		Años anteriores	266,467,992.63
PRÉSTAMOS SUBORDINADOS EN MONEDA NACIONAL (Nota 4)		85,371,056.17	Año actual	9,614,658.87
Capital	85,101,689.40			
Intereses por cobrar	269,366.77			
OTROS ACTIVOS (Nota 5)		262,179,726.02		
Apoyo Financiero al Fondo para la Protección del Ahorro	260,000,000.00			
Intereses por cobrar por apoyo financiero al Fondo para la Protección del Ahorro	2,179,726.02			
SUMA DEL ACTIVO		849,840,874.12	SUMA DEL PASIVO Y PATRIMONIO	849,840,874.12

Guatemala, 8 de mayo de 2015

CUENTAS DE ORDEN Q9.92


Jorge Guillermo Rodas Gomez
 Contador


Lidya Antonieta Gutiérrez Escobar
 Gerente General


Juan Manuel Meléndez Godínez
 Subauditor Interno



FONDO FIDUCIARIO DE CAPITALIZACIÓN BANCARIA

ESTADO DE FLUJOS DE EFECTIVO DEL 1 DE ENERO AL 30 DE ABRIL DE 2015

- Cifras en quetzales -

I ACTIVIDADES DE OPERACIÓN

INGRESOS DE EFECTIVO

Intereses cobrados por apoyo financiero otorgado al Fondo para la Protección del Ahorro	3,889,315.07
Intereses cobrados por préstamos subordinados otorgados a bancos del sistema	2,219,438.66
Amortización de préstamos subordinados otorgados a bancos del sistema	8,377,988.95

EGRESOS DE EFECTIVO

Impuestos, arbitrios y contribuciones pagados	(1,007,573.68)
Honorarios pagados al Banco de Guatemala	(694,734.76)

Flujos de efectivo netos procedentes de actividades de operación 12,784,434.24

II ACTIVIDADES DE INVERSIÓN

INGRESOS DE EFECTIVO

Intereses de las inversiones en depósitos a plazo en el Banco de Guatemala	77,613.50
Descuentos de las inversiones en depósitos a plazo en el Banco de Guatemala	4,157,099.32
Desinversión en depósitos a plazo en el Banco de Guatemala a un plazo mayor de un día	99,627,758.51

EGRESOS DE EFECTIVO

Inversión en depósitos a plazo en el Banco de Guatemala a un plazo mayor de 3 meses	(116,688,111.45)
---	------------------

Flujos de efectivo netos procedentes de actividades de inversión (12,825,640.12)


VARIACIÓN EN EFECTIVO Y EQUIVALENTES AL EFECTIVO

EFECTIVO Y EQUIVALENTES AL EFECTIVO AL 31-12-2014 (41,205.88)


EFECTIVO Y EQUIVALENTES AL EFECTIVO AL 30-04-2015 (Nota 11) 3,040,492.04

EFECTIVO Y EQUIVALENTES AL EFECTIVO AL 30-04-2015 (Nota 11) 2,999,286.16

Guatemala, 8 de mayo de 2015


Jorge Guillermo Rodas Gomez
Contador


Lidya Antonieta Gutiérrez Escobar
Gerente General


Juan Manuel Meléndez Godínez
Subauditor Interno




FONDO FIDUCIARIO DE CAPITALIZACIÓN BANCARIA
ESTADO CONDENSADO DE INGRESOS Y GASTOS
DEL 1 DE ENERO AL 30 DE ABRIL DE 2015


- Cifras en quetzales -

I	PRODUCTOS		11,454,881.86
	PRODUCTOS FINANCIEROS (Nota 8)		<u>11,454,881.86</u>
	INTERESES POR CRÉDITOS		
	Por préstamos subordinados otorgados a bancos del sistema	1,804,858.85	
	INTERESES POR INVERSIONES		
	Por inversiones en el interior en moneda nacional	77,307.62	
	INTERESES POR APOYO FINANCIERO AL FOPA		
	Intereses por apoyo financiero al Fondo para la Protección del Ahorro	2,564,383.57	
	DESCUENTOS POR INVERSIONES		
	Por inversiones en el interior en moneda nacional	<u>7,008,331.82</u>	
II	GASTOS		1,840,222.99
	GASTOS DE ADMINISTRACIÓN (Nota 9)		
	Honorarios pagados al Banco de Guatemala		694,734.76
	GASTOS DIVERSOS (Nota 10)		
	Impuestos, arbitrios y contribuciones		<u>1,145,488.23</u>
	GANANCIA DEL EJERCICIO		<u><u>9,614,658.87</u></u>

Guatemala, 8 de mayo de 2015


Jorge Guillermo Rodas Gomez
Contador


Lidya Antonieta Gutiérrez Escobar
Gerente General


Juan Manuel Meléndez Godínez
Subauditor Interno




BANCO DE GUATEMALA
DEPARTAMENTO DE CONTABILIDAD Y SISTEMA DE PAGOS
Sección de Fideicomisos y Fondos Especiales

FONDO FIDUCIARIO DE CAPITALIZACIÓN BANCARIA
ESTADO CONDENSADO DE CAMBIOS EN EL PATRIMONIO NETO
DEL 1 DE ENERO AL 30 DE ABRIL DE 2015


-Cifras en quetzales-

DESCRIPCIÓN	SALDO AL 31-12-2014	INGRESOS 2015 (+)	EGRESOS 2015 (-)	RESULTADO DEL EJERCICIO 2015 (+)	SALDO AL 30-04-2015
Ingresos y aportes	572,572,250.00				572,572,250.00
Resultados acumulados	266,467,992.63			9,614,658.87	276,082,651.50
PATRIMONIO TOTAL	839,040,242.63	0.00	0.00	9,614,658.87	848,654,901.50

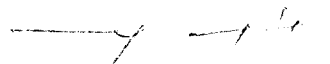
Guatemala, 8 de mayo de 2015



Jorge Guillermo Rodas Gomez
Contador



Lidya Antonieta Gutiérrez Escobar
Gerente General



Juan Manuel Meléndez Godínez
Subauditor Interno